


**PISO NACIONAL DO MAGISTÉRIO Lei 11.738/2008**

Esse Estado paga o piso nacional do magistério equivalente a R\$ 1.917,78 para 40 horas semanais, proporcionalmente à carga horária praticada no Estado?

**SIM** ES, GO, MA, MG, PB, PR, RJ, RN, SC, SP, TO

**NÃO** BA, CE, PA, PE

Fonte: Secretarias Estaduais de Administração



## PISO NACIONAL DO MAGISTÉRIO Lei 11.738/2008

**O valor é pago como vencimento básico inicial ou remuneração total?**

<b>Básico</b>	<b>BA, CE, ES, GO, MA, MG, PE, PB, PR, RJ, RN, SC, SP**</b>
---------------	---


<b>Remun. Total</b>	<b>PA* , SP***, TO</b>
---------------------	------------------------

\* Proporcional à jornada de trabalho.

\*\* Regime comum.

\*\*\*Dedicação integral.

Fonte: Secretarias Estaduais de Administração



**PISO NACIONAL DO MAGISTÉRIO Lei 11.738/2008**

**Existe alternativa de impacto da adoção do piso?**

<b>SIM</b>	<b>BA, CE, GO, MA, MG, PA, PE, RJ, RN, TO</b>
------------	---


<b>NÃO</b>	<b>PB, PR, SP*</b>
------------	--------------------

<b>NR</b>	<b>SC</b>
-----------	-----------

NR = Não respondeu.

\*Prejudicada.

Fonte: Secretarias Estaduais de Administração



**PISO NACIONAL DO MAGISTÉRIO Lei 11.738/2008**

**Quantos professores ativos estão sujeitos ao piso?**

**ATIVOS**

BA	CE	ES	GO	MA	MG	PA	PE	PB	PR	RJ	RN	SC	SP	TO
32275	5533	104	24479	29542	187100	23859	417	Todos	Não	16	16052	5175	*	277

\*Prejudicada

Fonte: Secretarias Estaduais de Administração



**PISO NACIONAL DO MAGISTÉRIO Lei 11.738/2008**

**Quantos professores inativos estão sujeitos ao piso?**

**INATIVOS**

BA	CE	ES	GO	MA	MG	PA	PE	PB	PR	RJ	RN	SC	SP	TO
42307	7779	7378	22479	11659	92162	15898	1366	Todos	*	90	16385	10531	NR	1825

\*Sem licenciatura, menor do que o piso.  
 NR=Não respondeu

Fonte: Secretarias Estaduais de Administração





## PISO NACIONAL DO MAGISTÉRIO Lei 11.738/2008

**O menor vencimento básico do magistério é maior ou igual ao piso do magistério?**

**MAIOR** GO, MA, MG, PB\*, SP

**MENOR** BA, CE, ES, PA, PR\*\*, RJ\*\*\*, TO


**IGUAL** RN, SC, PE

\* Maior/Igual: considerando a proporcionalidade da carga horária/piso nacional.

\*\*Menor do que o piso para ocupantes não ativos.

\*\*\*Utiliza complementação do Piso.

Fonte: Secretarias Estaduais de Administração



## DATA BASE


**O Estado adota data base para reajuste salarial do servidor?**

<b>SIM</b>	<b>BA, CE, GO, MG*, PA, PE, PB, PR, SC, TO</b>
<b>NÃO</b>	<b>ES, MA, RJ, RN, SP**</b>

\*A data base é prevista na lei de Política Remuneratória.

\*\*Existe revisão geral anual.

Fonte: Secretarias Estaduais de Administração



**DATA BASE**

**Qual o mês em que ocorre o reajuste salarial do servidor?**

**JANEIRO** BA, CE, PB, SC

**FEVEREIRO** MA

**ABRIL** PA

**MAIO** GO, PA, PR\*, TO

**JUNHO** PE

**OUTUBRO** MG


**Há variação** ES

**Não se aplica** RJ, RN, SP\*\*

\*Revisão geral anual.

\*\*Em março existe a revisão geral anual, porém não implica em reajuste.

Fonte: Secretarias Estaduais de Administração






## DATA BASE

**Para quando está previsto reajuste para as áreas de saúde, educação e técnicos administrativos?**

<b>BA</b>	Em fase de estudo.
<b>CE</b>	Para todos. Até o momento sem diferenciação.
<b>ES</b>	Não há previsão para essas categorias.
<b>GO</b>	Estuda-se a capacidade para suportar a despesa da data base.
<b>MA</b>	Já foram contemplados.
<b>MG</b>	Outubro, a definir.
<b>PA</b>	Abril 2015.

Fonte: Secretarias Estaduais de Administração



## DATA BASE

**Para quando está previsto reajuste para as áreas de saúde, educação e técnicos administrativos?**

<b>PB</b>	Já vem ocorrendo desde janeiro.
<b>PE</b>	Não há ainda uma definição.
<b>PR</b>	Abril.
<b>RJ</b>	Saúde-junho/Educação-sem previsão/Téc.Adm.-de acordo com o órgão ou entidade do servidor
<b>RN</b>	Saúde-maio/Educação-fevereiro/Téc,Adm.- sem previsão.
<b>SC</b>	Agosto 2016.
<b>SP</b>	A lei não fixa por área.
<b>TO</b>	Maio.

Fonte: Secretarias Estaduais de Administração

