



Estratégia Brasil BID 2019-2023

Cenários Subnacionais de Produtividade & Inovação

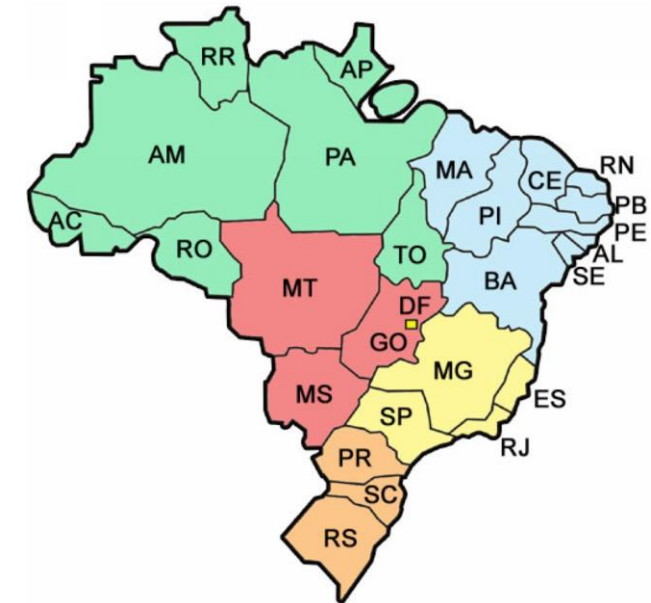


Francisco Caidas



Contexto

- Cenário Fiscal dos Subnacionais
- Produtividade & Inovação
- Estratégia BID para o Brasil



Cenário Fiscal dos Subnacionais



Em Dez. 2017, Existiam **14 Estados** em situação fiscal com ratings até B (Elegíveis para garantias da União)

Em Dez. 2017, Existiam **11 Capitais de Estados** em situação fiscal com ratings até B (Elegíveis para garantias da União)



Cenário Fiscal dos Subnacionais



Em Dez. 2018, Estima-se que existirão 10 a 12 **Estados** em situação fiscal com ratings até B (Elegíveis para garantias da União)

Em Dez. 2018, Estima-se que existirão cerca de 9 **Capitais de Estados** em situação fiscal com ratings até B (Elegíveis para garantias da União)



Sem Reformas



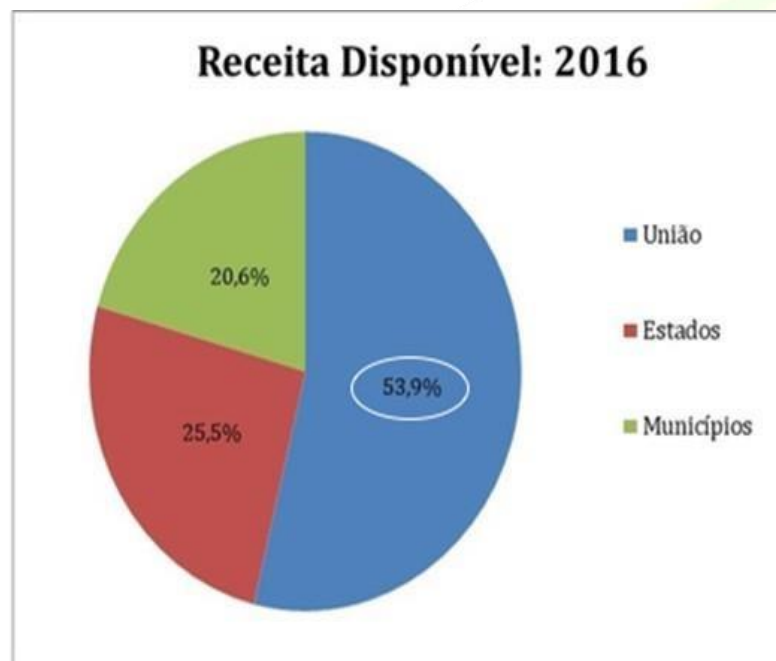
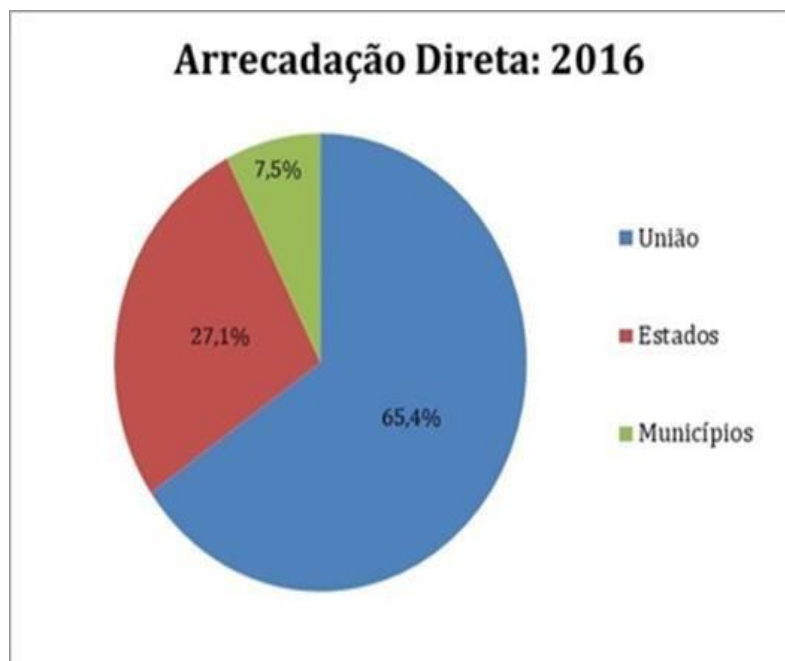
A situação Fiscal apresenta cenários de piora e deterioração



Cenário Fiscal dos Subnacionais



Estrutura das Receitas



- Governos subnacionais geram 35% da receita tributária nacional.
- Depois da repartição constitucional obrigatória apenas os municípios aumentam sua participação relativa (de 7% para 20,6%), perdendo os Estados e o Gov. Federal.

Fonte: Afonso e Castro. Elaboração Própria.

Base de Dados: Balanço Oficial da União, STN; Balanço dos Estados, STN; Finbra, STN; SRF.

Nota: Dados para 2016 considerando projeção preliminar.

Cenário Fiscal dos Subnacionais



Fonte: Araujo (2001), com atualização dos dados para os anos de 2000 a 2016. Elaboração

José Roberto Afonso (ZRA)

Nota: Dados para 2016 considerando projeção preliminar.

Na divisão federativa das receitas tributárias, os Estados perderam participação relativa, em uma perspectiva histórica. Enquanto, os Municípios cresceram em participação relativa

Desde o final da década passada, a carga global parou de crescer e começou a declinar. O tamanho do orçamento estadual diminuiu sua importância relativa na composição da arrecadação do governo consolidado brasileiro

O Brasil virou uma federação de cidades ?

Como Financiar Políticas Públicas nesse Cenário ?



Políticas Públicas

- Infraestrutura
- Saúde
- Educação
- Segurança
- Bem-Estar Social
- Eficiência e Sustentabilidade Fiscal
- Proteção Social
- Meio Ambiente

Cenário de Baixos Recursos para o Poder Público

Curto e Médio Prazo:

- Capital Privado (Parecerias, Concessões, Privatizações...);
- Recursos de capital de Organismos de Fomento em regras de carência e Prazo Alongado, com revisão de metas de endividamento (desde que o Ente tenha elegibilidade)
- Recursos de Doações (CTs) de Organismos de Fomento

Longo prazo:

- Após Reformas - Recursos Equilibrados oriundos das Receitas públicas melhores distribuídos entre Custeio e Pessoal, alocando capacidade Fiscal para Investimento.



- Consolidação da Visão NPM^(*) do Estado Regulador, Provedor de Serviços e Promotor do Desenvolvimento
- Migração do Debate Ideológico para novas Agendas
- Consenso sobre Responsabilidades Fiscal e Reformas Micro-Econômicas
- Marco da “Governança Pública”

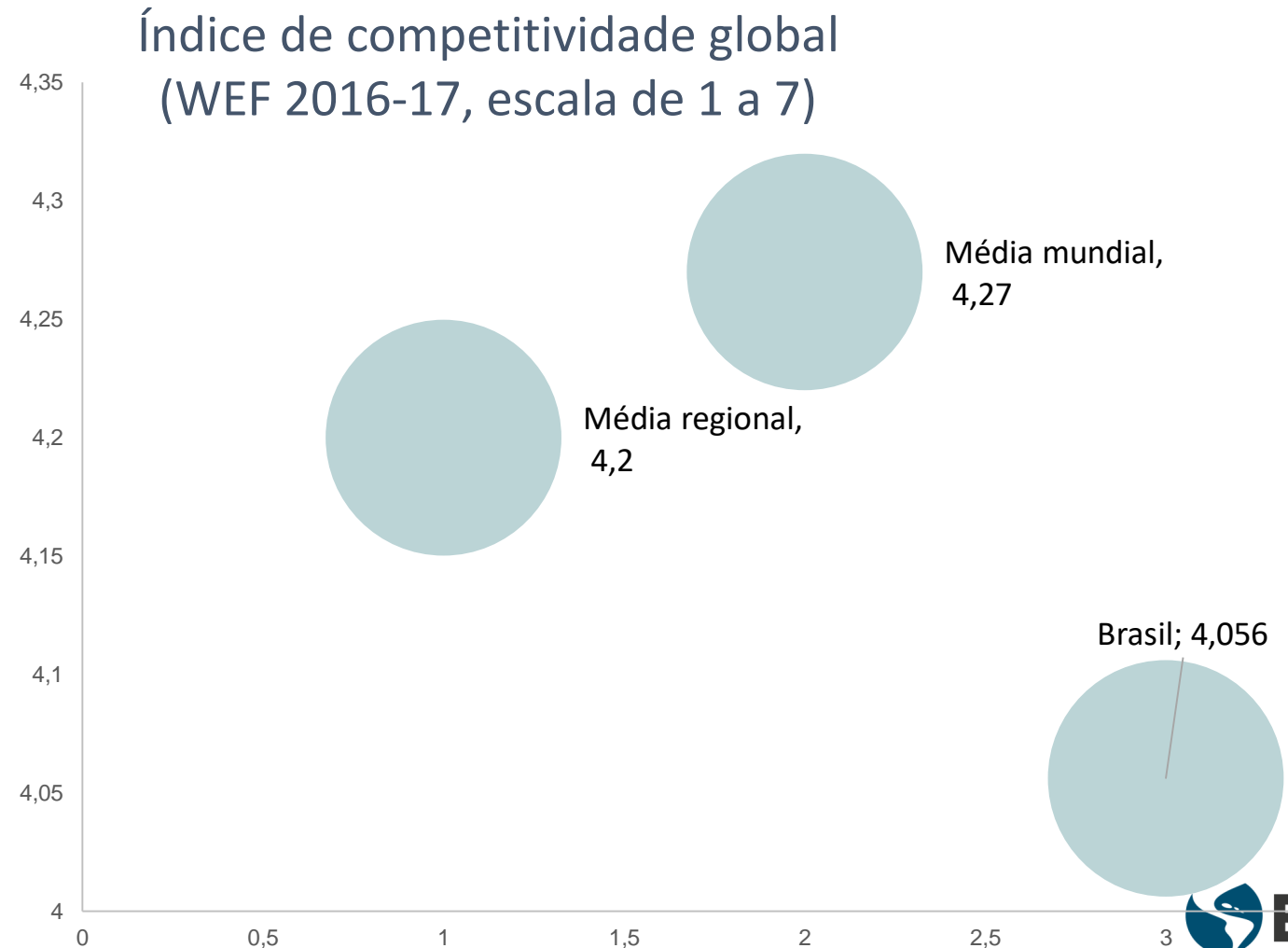
Produtividade & Inovação



“Doing Business” e Competitividade no Brasil

Brasil figura em 123º de 190 países em simplicidade para fazer negócios (2017): abrir um negócio, obter uma licença de construção e pagamento de impostos.

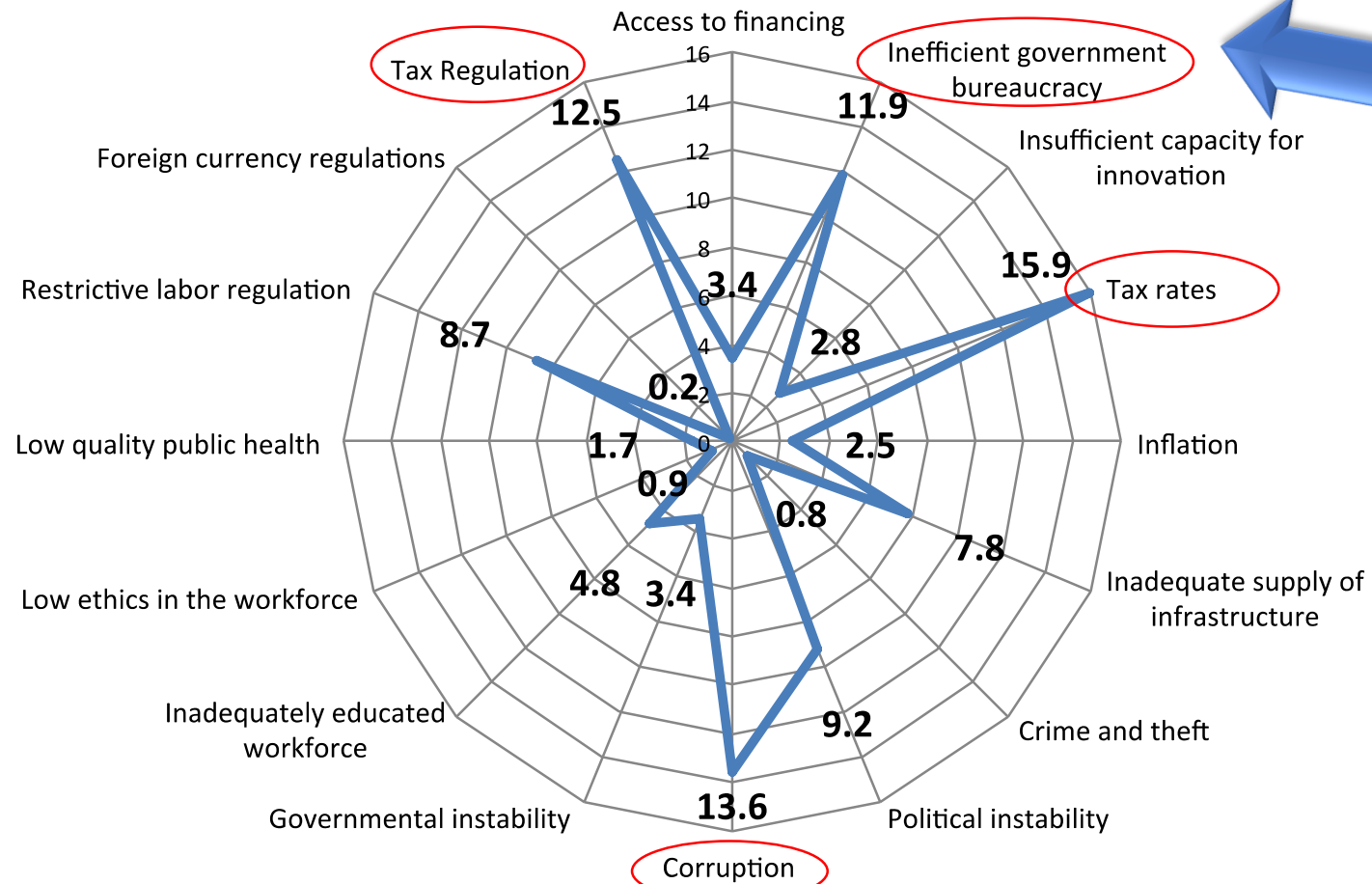
Em competitividade global, Brasil está no lugar **83º lugar entre 138 países** em 2016-17: barreiras ao comércio, complexidade regulamentar e encargos administrativos.



ALÍQUOTAS TRIBUTÁRIAS, CORRUPÇÃO, REGULAMENTAÇÃO TRIBUTÁRIA E BUROCRACIA

FATORES MAIS PROBLEMÁTICOS PARA FAZER NEGÓCIOS E GERAR EMPREGOS

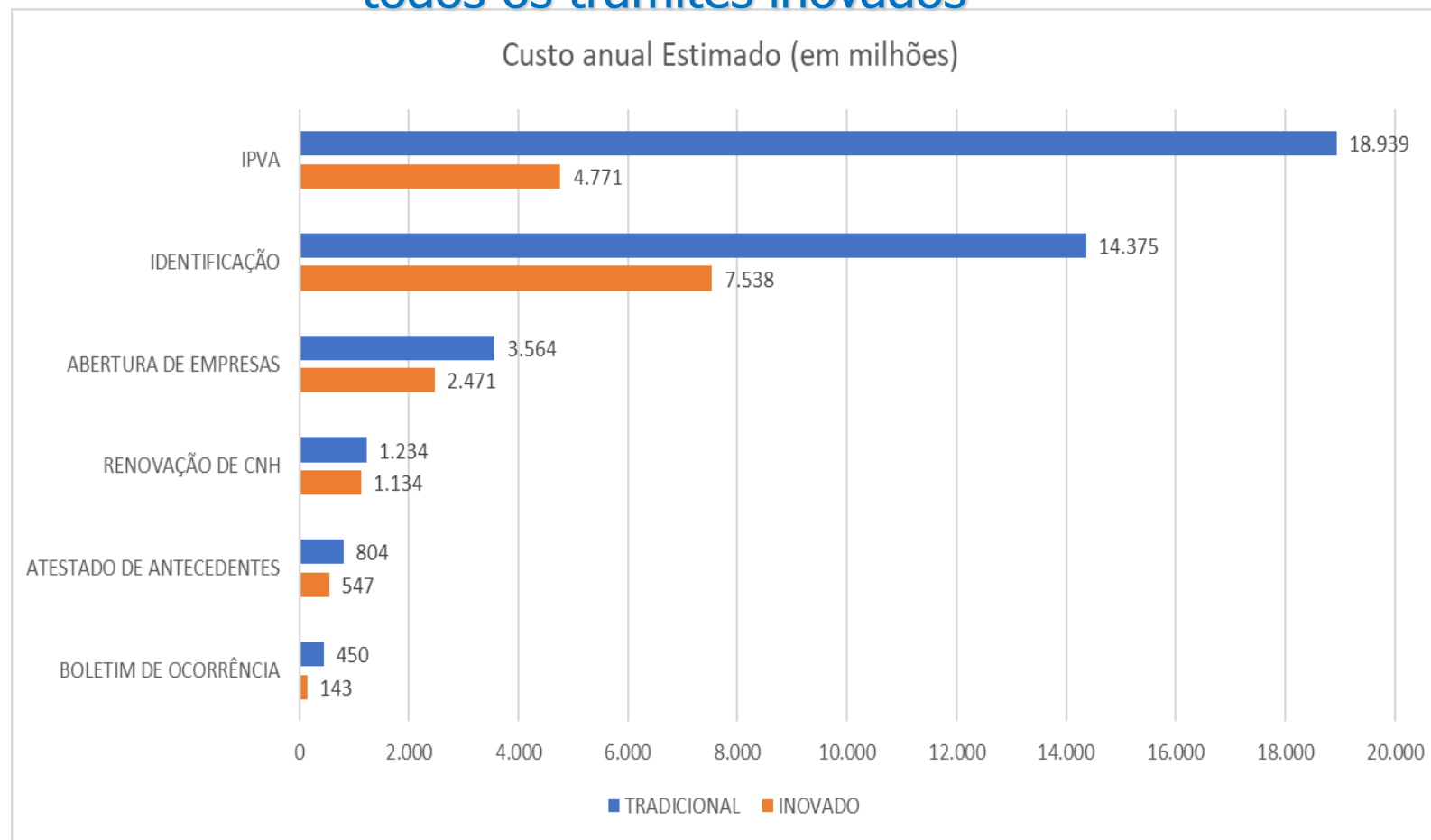
IN BRAZIL (2016-2017)





Comparativo Tradicional x Inovado
Economia estimada de **R\$ 22,8 bilhões/ano** considerando
todos os trâmites inovados

Análise dos Custos de Alguns Trâmites nos Estados



Denatran aponta que o Brasil tenha cerca de 65M veículos registrados

Produtividade & Inovação



**Quanto
representam os
custos
administrativos
no Brasil ?**

País	Nível de Governo	Trâmites	Costo Anual
	Federal	Carteira de trabalho / Licenças de Importação	US\$ 2,1 Bi
	Estadal (Bahia, Distrito Federal, Goiás, Pará, Santa Catarina)	Cédula de Identidade / Matrícula escolar / Distrato de Empresas	+/- 0.22% PIB

Estimativas recentes indicariam que os custos administrativos para novos trâmites são significativos...

- Imposto de propriedade sobre veículos automotores (IPVA)
- Documento Nacional de Identificação
- Abertura de Empresa
- Renovação da Licença de Condução (CNH)
- Certificado de Antecedentes
- Boletim de Ocorrência Policial

+/- 1% (0,8%) PIB

ou

R\$ 26 Bilhões / ano

Produtividade & Inovação



- Muitos países fizeram da reforma regulatória, da simplificação administrativa e da gestão pública uma prioridade.
 - México: os custos dos encargos administrativos são estimados em **4,8% do PIB** para o governo federal em 2011 (Total de 8,4% PIB com os subnacionais).
 - União Europeia (2007-2012): programa reduz os encargos administrativos em **25%, gerando 30 bilhões** de euros na economia por ano (**1% do PIB**).
- Os esforços foram mantidos nos níveis nacionais e federais, com enorme potencial a nível **subnacional**.

Abrir um negócio em Minas Gerais (Minas Fácil)

45 dias
em 2006



6 dias
em 2013

Abrir um negócio em Colima, México

57 dias
em 2009



7 dias
em 2013

Produtividade & Inovação




Estado

Serviços
Públicos



Serviços Públicos
Eficazes



NPM – Nova Gestão Pública
↓
Governo Eletrônico
↓
**Transparência
&
Aumento da
Participação Cidadã**

Interação da
Cidadania

II - COOPERAÇÃO TÉCNICA – APOIO A GESTÃO COM MPDG & CONSAD



A Cooperação está estruturado em 03 (três) componentes:

- I. Definição e Aplicação de Metodologia para Medição de Custos Administrativos;
- II. Adaptação da Metodologia Simplificando Vidas;
- III. Implementação de 5 Projetos Pilotos para a melhora de Serviços em 5 Estados (DF,BA,PA,SC,GO)



Medição de Custos Administrativos nos seguintes trâmites :

- Matrícula escolar no ensino médio ;
- Retirada de 2ª via da Carteira de Identidade;
- Fechamento de Empresas;
- Retirar Carteira de Trabalho;
- Licenças de Importação analisadas devido a reduções tarifárias concedidas pela Câmara de Comércio Exterior (CAMEX)

As regulações impõem custos aos usuários e que, potencialmente, podem inibir o crescimento, a inovação e a competitividade.

➤ *O projeto mensurou os seguintes custos:*

- *Custos administrativos do trâmite (atividades administrativas do usuário)*
- *Custos financeiros do trâmite (taxa)*
- *Custos de oportunidade (tempo de espera)*

Algumas Publicações do BID sobre Governo Digital

Disponíveis para Download



Broadband Policies for Latin America and the Caribbean: A Digital Economy

Toolkit https://publications.iadb.org/discover?query=digital+government&submit=&sort_by=score&order=desc#sthash.EbjusOW7.dpuf

The Role of Information and Communication Technology in Building Trust in Governance: Towards Effectiveness and

Results https://publications.iadb.org/discover?query=digital+government&submit=&sort_by=score&order=desc#sthash.EbjusOW7.dpuf

Innovations in Public Service Delivery: Issue No. 5: Improving Service Delivery through Information Integration: Building a Single View of the

Citizen https://publications.iadb.org/discover?query=digital+government&submit=&sort_by=score&order=desc#sthash.EbjusOW7.dpuf

ICTs in Latin American and the Caribbean Firms: Stylized Facts, Programs and Policies: Knowledge Sharing Forum on Development Experiences: Comparative Experiences of Korea and Latin America and the Caribbean

https://publications.iadb.org/discover?scope=123456789/1&thumbnail=true&order=desc&rpp=5&sort_by=score&page=2&query=digital+government&group_by=none&etal=0#sthash.9RqVkp5h.dpuf

Advanced Experiences in Cybersecurity Policies and Practices: An Overview of Estonia, Israel, South Korea, and the United States

https://publications.iadb.org/discover?scope=123456789/1&thumbnail=true&order=desc&rpp=5&sort_by=score&page=3&query=digital+government&group_by=none&etal=0#sthash.tkhreFAG.dpuf

The Role of Information and Communication Technology in Building Trust in Governance: Towards Effectiveness and Results

https://publications.iadb.org/discover?query=digital&submit=&sort_by=score&order=desc#sthash.T7uDDo89.dpuf

Digital Central Bank Money and the Unbundling of the Banking Function

https://publications.iadb.org/discover?query=digital&submit=&sort_by=score&order=desc#sthash.T7uDDo89.dpuf

www.iadb.org/pt
bidbrasil@iadb.org
twitter.com/bidbr
facebook.com/bidbrasil

