



PROGRAMA DE ESTÍMULO

COMPRAS GOVERNAMENTAIS E PEQUENOS NEGÓCIOS

Convênio:

CONSAD
CONSELHO NACIONAL DE
DESENVOLVIMENTO

SEBRAE

Execução:

ICG•GPI
INSTITUTO DE GESTÃO COMERCIAL
E INVESTIMENTOS

Objetivo do Programa

Efetivar os benefícios da Lei Geral da Micro e Pequena Empresa nos Estados brasileiros e monitorar a efetividade de suas disposições sobre compras governamentais no estímulo ao desenvolvimento dos Pequenos Negócios.

Atores Centrais do Processo

| | |
|---|---|
| DIRIGENTE DA SECRETARIA DE ADMINISTRAÇÃO | Principal Estimulador do Processo Responsável pela Definição e Acompanhamento das Metas de Melhorias pretendidas no Estado |
| GRUPO DE TRABALHO POR ESTADO | Facilitadores do Processo no Estado Grupo com Perfil para subsidiar as ações de: Gestão e Processo de Compras (foco jurídico e administrativo), Indicadores e TI, Capacitação e Certificação |
| COMPRADORES DE DESENVOLVIMENTO | Facilitadores de Sustentação do Processo no Estado 25 Compradores por Estado: <ul style="list-style-type: none">• Formadores de Opinião reconhecidos• Representantes dos Maiores Compradores do Estado |

Visão Geral do Programa

Frentes de Trabalho

Indicadores
de Compras

Capacitação
& Certificação

Ferramenta
Tecnológica

Sustentação do Projeto

Preparação

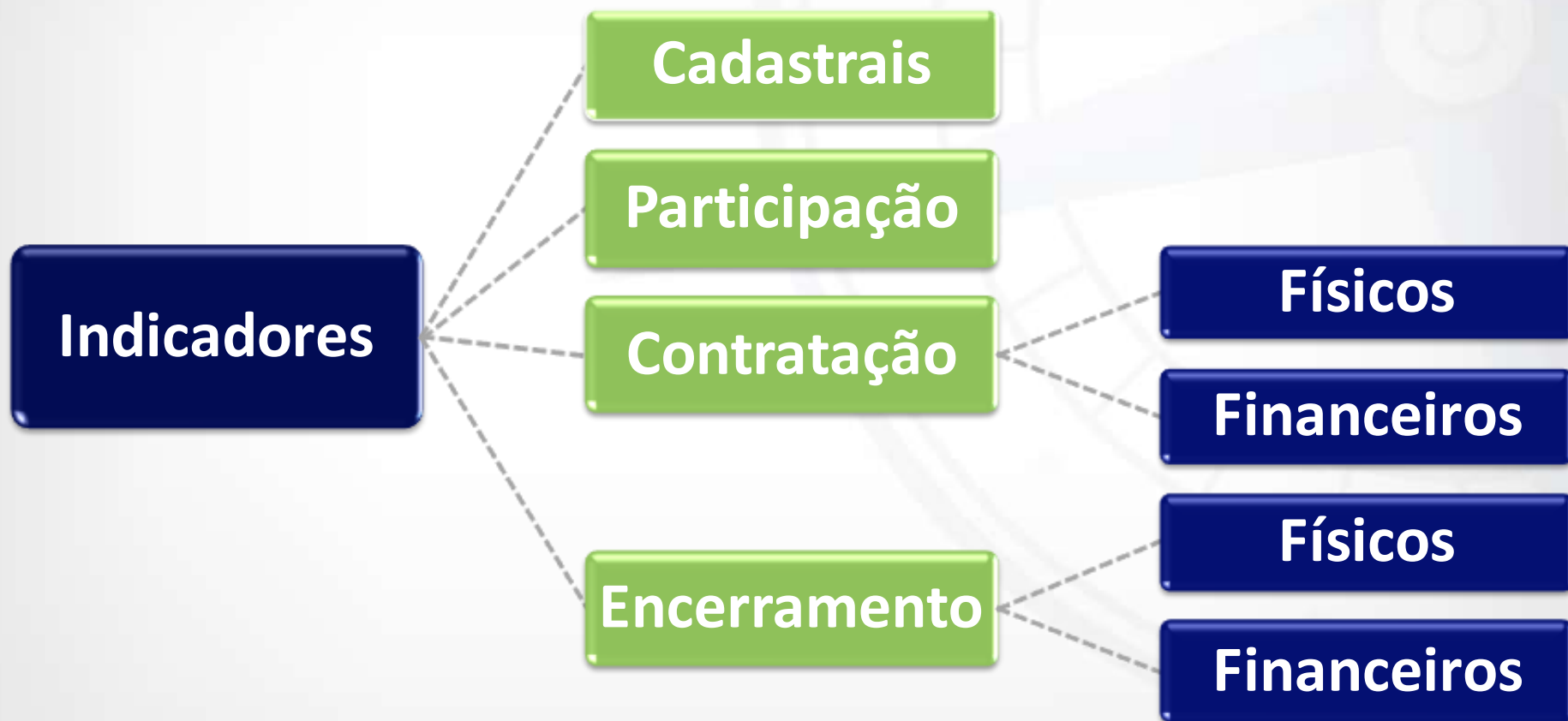
Workshop de Sensibilização
com Estados Piloto

Reconhecimento
& Certificação

Alcance do Indicadores



Grupos de Indicadores



Indicadores Cadastrais

| | |
|--------------------------|--|
| Código | 1 |
| Denominação | % de fornecedores PME em relação ao total de fornecedores cadastrados |
| Objetivo | Mensurar a representatividade das PMEs no Cadastro de Fornecedores |
| Unidade de Medida | Percentual |
| Desagregação | Por UF, Mês |
| Periodicidade | Mensal |
| Tipo | Primário |
| Fórmula | $\frac{\text{\# total de fornecedores PME}}{\text{\# total de fornecedores cadastrados}} \times 100$ |

Ticket Médio

| | |
|--------------------------|---|
| Código | 71 |
| Denominação | \$ Ticket médio de contratação das PMEs locais |
| Objetivo | Mensurar a média dos valores por contratação das PMEs locais |
| Unidade de Medida | R\$ |
| Desagregação | Por UF, Mês, Família, Grupo |
| Periodicidade | Mensal |
| Tipo | Primário |
| Fórmula | $\frac{\$ \text{ total de contratações PN no Estado}}{\# \text{ total de contratações PN no Estado}}$ |
| | |

SEMINÁRIO DE SENSIBILIZAÇÃO BRASÍLIA – DF – 27 E 28 DE AGOSTO



CERTIFICAÇÃO COMPRADOR DE DESENVOLVIMENTO PORTO ALEGRE – RS – 17 E 18 DE SETEMBRO



CERTIFICAÇÃO COMPRADOR DE DESENVOLVIMENTO BELÉM – PA – 29 E 30 DE OUTUBRO



CERTIFICAÇÃO COMPRADOR DE DESENVOLVIMENTO CEARÁ – 18 E 19 DE DEZEMBRO



Cariri

SEPLAG/COGEC

Curso "Programa de capacitação e perfil
de competência do comprador de
desenvolvimento".

DATA: 18/12 e 19/12/2013

HORÁRIO: 08 às 17h

LOCAL: Auditório Cariri

CERTIFICAÇÃO COMPRADOR DE DESENVOLVIMENTO BELO HORIZONTE – MG – 18 E 19 DE NOVEMBRO



Portal na Internet

- **Endereço:**
 - <http://www.programaestimulo.com.br>



**PROGRAMA DE
ESTÍMULO**
COMPRAS GOVERNAMENTAIS E PEQUENOS NEGÓCIOS

ENTRAR

Pesquisar...

HomeRelatórios & IndicadoresCapacitação & CertificaçãoNotíciasPremiaçãoHelp DeskContato



CLIQUE AQUI E
FAÇA DOWNLOAD
CARTILHA DE
ORIENTAÇÃO AO EMPRESÁRIO
DE MICRO
E PEQUENA EMPRESA

A preferência aos Pequenos Negócios nas aquisições de bens e serviços pelo Estado, estabelecida pela Lei Geral da Micro e Pequena Empresa, amplia o mercado de microempresas e empresas de pequeno porte e fortalece a economia pela geração de emprego, distribuição de renda, inclusão social e redução da informalidade.

OBJETIVOS DO PROJETO

- Estimular as Práticas em Compras Governamentais nos Estados para garantir;
- Desenvolvimento dos Pequenos Negócios locais existentes e criação de novas em nichos de mercado que atendam às demandas do Estado.
- Maior eficiência nos processos licitatórios visando simultaneamente os Interesses do Estado e o acesso dos Pequenos Empresários às Compras Governamentais.

DESENVOLVIMENTO E CAPACITAÇÃO



[Home](#)[Relatórios & Indicadores](#)[Capacitação & Certificação](#)[Notícias](#)[Premiação](#)[Help Desk](#)[Contato](#)

Login

[← Retornar para página inteira](#)

Nome de Exibição

Senha


☐ Lembre de mim

 [OpenID](#)  [Criar conta](#)  [Esqueci a senha](#)

[Home](#)[Relatórios & Indicadores](#)[Capacitação & Certificação](#)[Notícias](#)[Premiação](#)[Help Desk](#)[Contato](#)

RELATÓRIOS & INDICADORES

Indicadores

[Ceará](#)[Minas Gerais](#)[Pará](#)[Rio Grande do Sul](#)[Biblioteca](#)[OLAP](#)[Envio de Informações](#)

INDICADORES



O Modelo de Indicadores abrange um sistema de indicadores primários e secundários que visam a mensuração de impacto do uso do poder de compras governamentais sobre o desenvolvimento das PMEs.

O Sistema de Indicadores está subdividido em 3 classes de indicadores, que por sua vez também se subdividem em subclasses:

- Indicadores Cadastrais: expressam a situação e a evolução no cadastramento das PMEs no sistema eletrônico de compras governamentais no estado, tanto em termos de volume quanto em termos de representatividade;
- Indicadores de Licitações: expressam a situação e a evolução física na prática das modalidades de certames inovadas pela Lei Complementar n.º 123/06, tanto em termos de volume quanto em termos de representatividade;
- Indicadores de Compras Públicas: expressam a situação e a evolução da participação físico-financeira das PMEs nas compras públicas, tanto em termos de volume quanto em termos de representatividade;
- Indicadores de Participações: expressam a situação e a evolução da participação física das PMEs nos certames;
- Indicadores Físicos de Contratações: expressam a situação e a evolução quantitativa das contratações das PMEs devido à vitória nos certames;
- Indicadores Financeiros de Contratações: expressam a situação e a evolução dos valores das contratações das PMEs devido à vitória nos certames;
- Indicadores Físico-Financeiros de Contratações: expressam a situação e a evolução dos valores médios das contratações (tickets médios) das PMEs devido à vitória nos certames;
- Indicadores Físicos de Encerramentos: expressam a situação e a evolução quantitativa dos encerramentos dos contratos das PMEs;
- Indicadores Financeiros de Liquidações: expressam a situação e a evolução dos valores totais finais das liquidações das PMEs;
- Indicadores Físico-Financeiros de Encerramentos e Liquidações:

RELATÓRIOS & INDICADORES

Indicadores

Minas Gerais

Quantidade de Processos por Período

Indicador de Uso das Modalidades da Lei 123/2006

Indicador de Licitações Desertas


Indicador de MPEs Vencedoras

Indicador de MPEs Locais Vencedoras

Biblioteca


OLAP

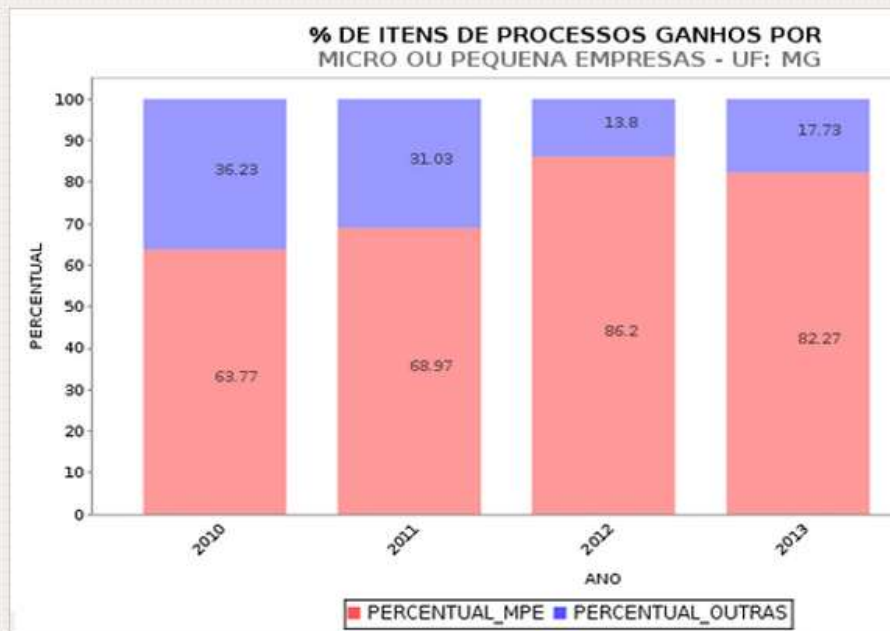
Envio de Informações

 **Publicador de conteúdo web**


Indicador de Participação de MPEs

Este indicador mede o percentual de itens de processos vencidos por MPEs, independente de sua origem.

 **MG_I9_MPE**




Relatórios e Indicadores

Home  **Relatórios & Indicadores** Capacitação & Certificação Notícias Premiação Help Desk Contato



 - +  x

 PA_I9_MPE

 - +  x

RELATÓRIOS & INDICADORES

Indicadores

Ceará

Minas Gerais

Pará

Quantidade de
Processos Por Período

Indicador de Uso das
Modalidades da Lei
123/2006

Indicador de Licitações
Desertas

**Indicador de MPes
vencedoras**

Indicador de MPes
Locais Vencedoras

Rio Grande do Sul

Indicador de Participação de MPes

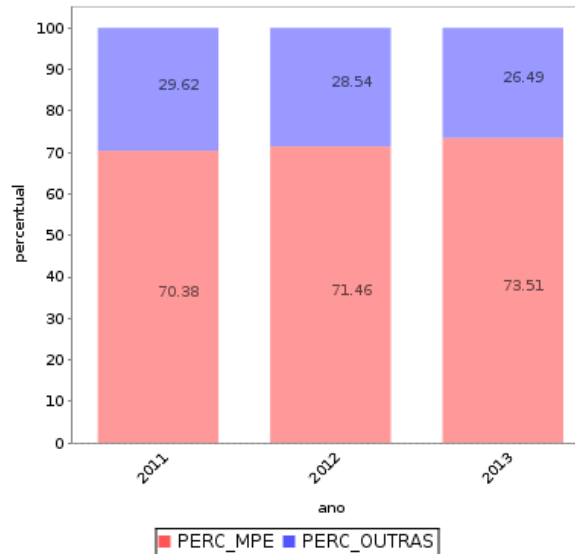
Este indicador mede o percentual de itens de processos vencidos por MPes, independente de sua origem.



 PA_I9_MPE

 - +  x

% DE MPES VENCEDORAS DE ITENS DE PROCESSOS UF: PA





Navegação

RELATÓRIOS & INDICADORES

[Indicadores](#)[Biblioteca](#)[OLAP](#)[Envio de Informações](#)

OLAP

OLAP (On-line Analytical Processing) permite manipular e analisar volumes significativos de dados através de diferentes perspectivas.

A solução OLAP disponibilizada neste aqui (veja link abaixo). Oferece a possibilidade de analisar as informações sobre compras públicas através das seguintes dimensões ou perspectivas:

1. Mensurações: duas mensurações são disponibilizadas - quantidade e volume financeiro. Isto significa que é possível analisar as informações considerando o número de processos de compras realizados ou o volume financeiro envolvido.
2. Dimensões: 8 dimensões são tratadas
 - UF responsável: unidade da federação responsável pelo processo de compras
 - Execução: podendo ser ou presencial ou eletrônica
 - Modalidade: podendo ser uma das modalidades de compras previstas na lei
 - Período: permite agrupar os dados por ano e/ou mês de conclusão do processo de compra
 - Situação: representa a situação do processo de compra podendo ser entre as opções - concluído com vencedor, anulado, deserto, fracassado ou revogado.
 - Regra de Participação: indica se foi aplicada alguma regra de participação de exclusividade ou preferência para micro e pequenas empresas
 - UF origem da empresa vencedora: indica a UF a qual pertence a empresa vencedora

O manuseio da análise OLAP fica a critério do operador. Para incluir ou modificar uma das dimensões, utiliza-se o primeiro ícone à esquerda com o desenho de um "cubo". Este ícone disponibiliza um menu conforme a figura 1 abaixo.

Através deste menu pode-se escolher inserir a dimensão em uma linha ou coluna (selecionar ícone com tarja escura na região onde se deseja a dimensão). É possível aninhar dimensões utilizando-se as flechas para cima e para baixo.

[acesso à análise OLAP](#)

Acesso a análise OLAP



User Name:

gestormg

Password:

Login →


Business User
biuser / biuser


Showcase User
bidemo / bidemo


Administrator
biadmin / biadmin



Acesso a análise OLAP

Document browser **MG_OLAP**

Columns: [fornecedor uf origem](#)

Rows: [fornecedor porte](#)

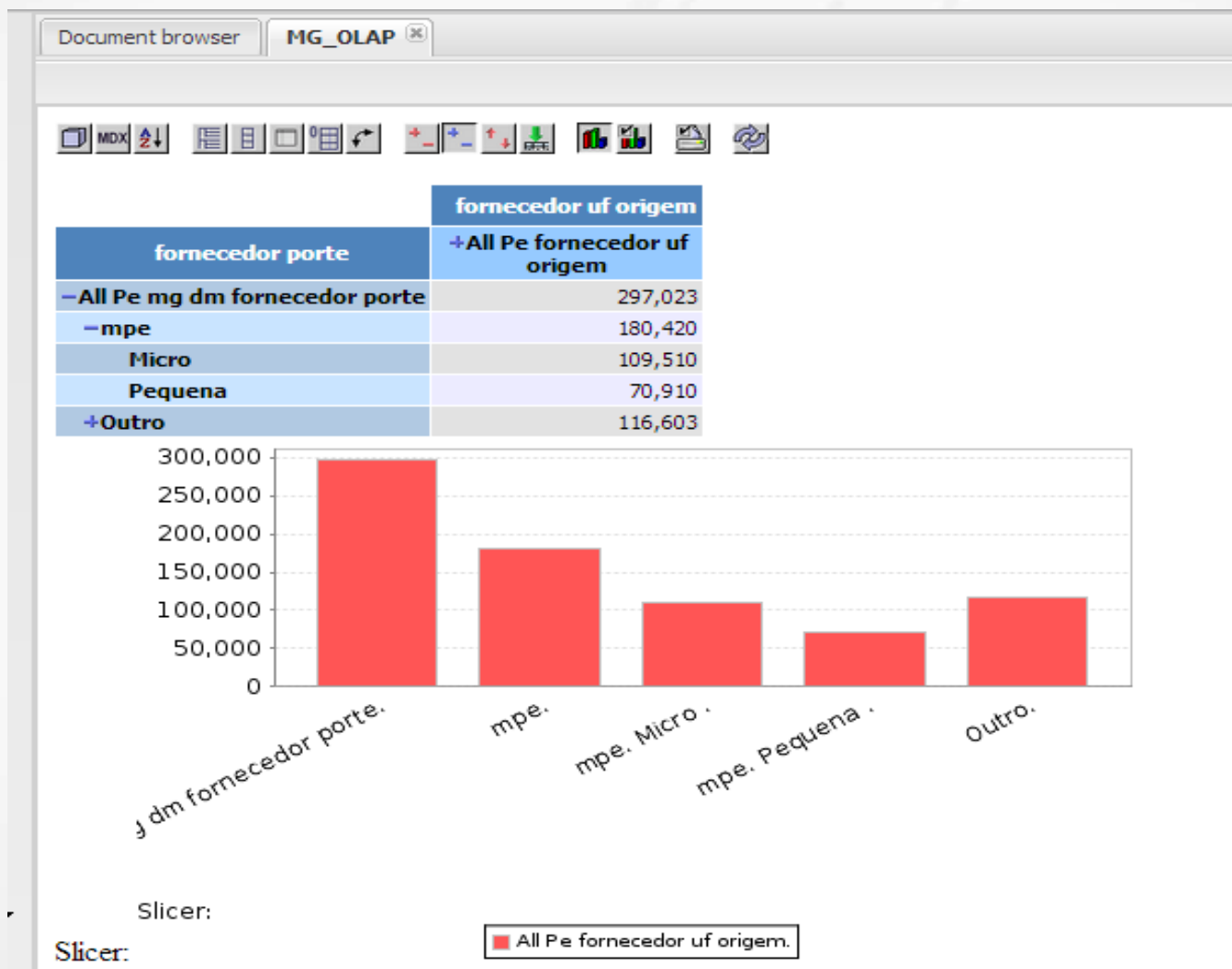
Filter:

- [Measures](#)
- [classe material servico](#)
- [contrato situacao](#)
- [licitacao tipo](#)
- [orgao](#)
- [periodo](#)
- [procedimento contratacao](#)
- [procedimento contratacao grupo](#)
- [regra participacao cotacao pregao](#)
- [situacao compra](#)

OK Cancel

| fornecedor porte | fornecedor uf origem |
|--------------------------------|--------------------------------------|
| -All Pe mg dm fornecedor porte | -All Pe fornecedor uf origem 297,023 |
| -mpe | 180,420 |
| Micro | 109,510 |
| Pequena | 70,910 |
| -Outro | 116,603 |
| | 54,140 |
| Outro | 62,463 |

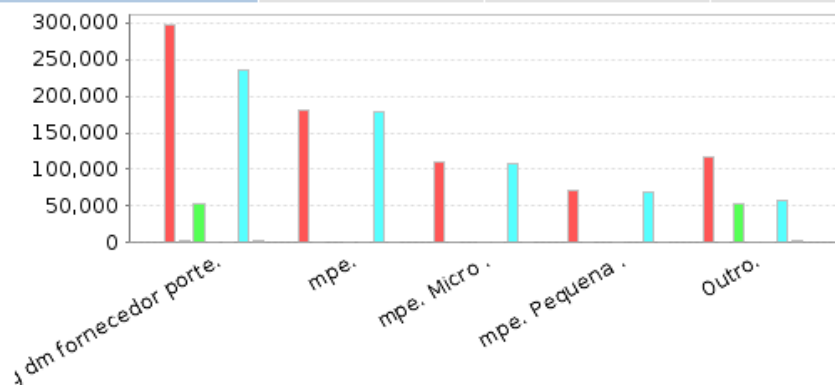
Acesso a análise OLAP



Acesso a análise OLAP



| fornecedor porte | fornecedor uf origem | | | | | | |
|--------------------------------|------------------------------|---------------|--------|-----------|--------|----------|-------|
| | -All Pe fornecedor uf origem | +centro oeste | +ND | +nordeste | +norte | +sudeste | +sul |
| -All Pe mg dm fornecedor porte | 297,023 | 2,274 | 53,876 | 525 | 76 | 236,637 | 3,635 |
| -mpe | 180,420 | 480 | | 195 | 6 | 178,227 | 1,512 |
| Micro | 109,510 | 309 | | 80 | 6 | 108,390 | 725 |
| Pequena | 70,910 | 171 | | 115 | | 69,837 | 787 |
| +Outro | 116,603 | 1,794 | 53,876 | 330 | 70 | 58,410 | 2,123 |



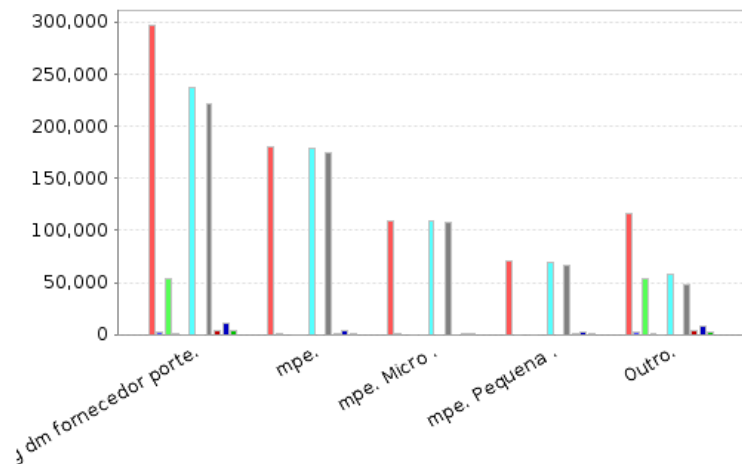
Slicer:

Slicer: ■ All Pe fornecedor uf origem. ■ centro oeste. ■ ND. ■ nordeste. ■ norte. ■ sudeste. ■ sul.

Acesso a análise OLAP



| fornecedor porte | fornecedor uf origem | | | | | | | | | | |
|--------------------------------|------------------------------|---------------|--------|-----------|--------|----------|-----|---------|-------|--------|-------|
| | -All Pe fornecedor uf origem | +centro oeste | +ND | +nordeste | +norte | -sudeste | ES | MG | RJ | SP | +sul |
| -All Pe mg dm fornecedor porte | 297,023 | 2,274 | 53,876 | 525 | 76 | 236,637 | 198 | 221,461 | 3,825 | 11,153 | 3,635 |
| -mpe | 180,420 | 480 | | 195 | 6 | 178,227 | 94 | 173,846 | 653 | 3,634 | 1,512 |
| Micro | 109,510 | 309 | | 80 | 6 | 108,390 | 62 | 107,158 | 143 | 1,027 | 725 |
| Pequena | 70,910 | 171 | | 115 | | 69,837 | 32 | 66,688 | 510 | 2,607 | 787 |
| +Outro | 116,603 | 1,794 | 53,876 | 330 | 70 | 58,410 | 104 | 47,615 | 3,172 | 7,519 | 2,123 |



Slicer:

All Pe fornecedor uf origem. centro oeste. ND. nordeste. norte. sudeste.
 sudeste.ES. sudeste.MG. sudeste.RJ. sudeste.SP. sul.

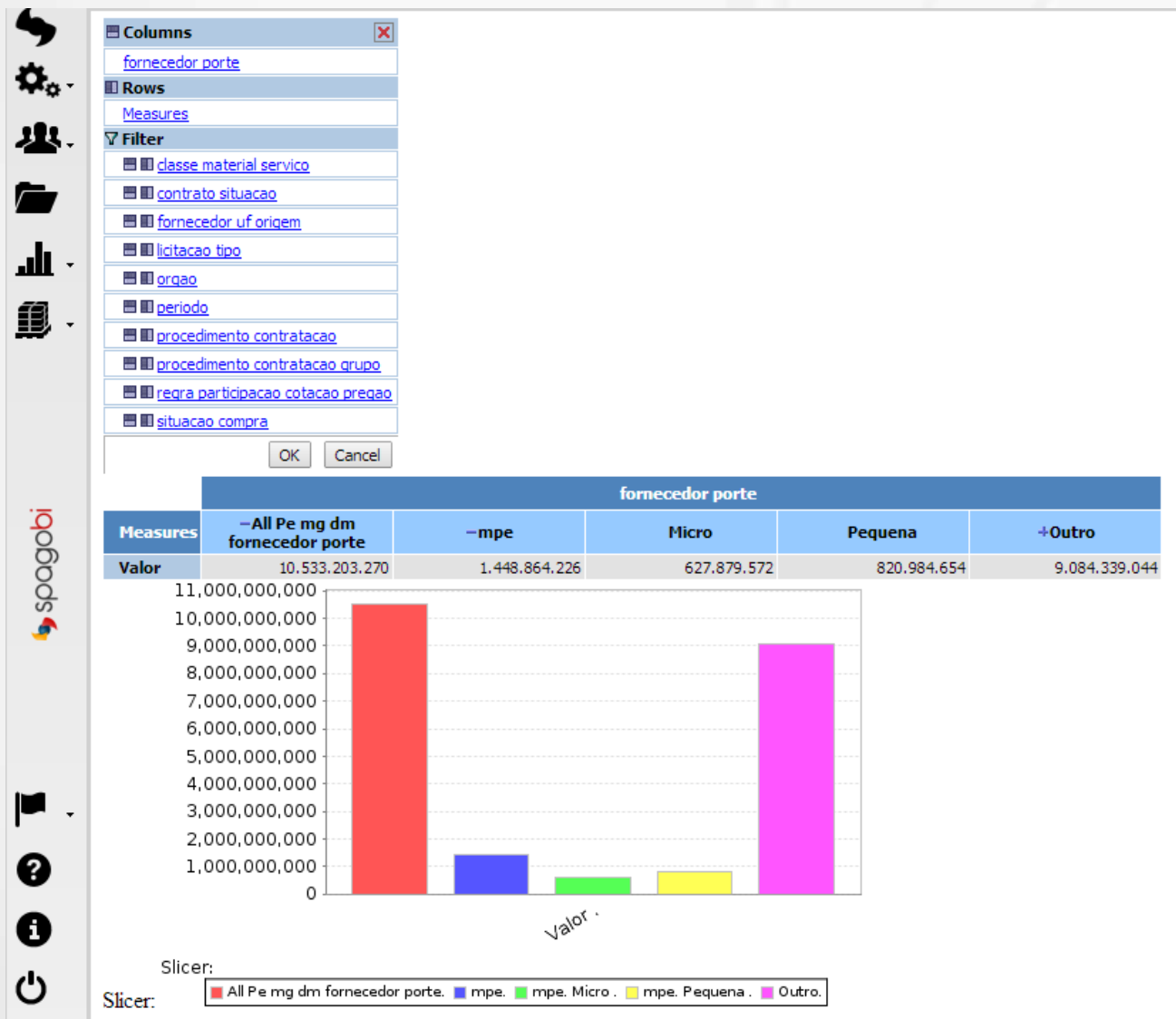
Slicer:



PROGRAMA DE **ESTÍMULO**

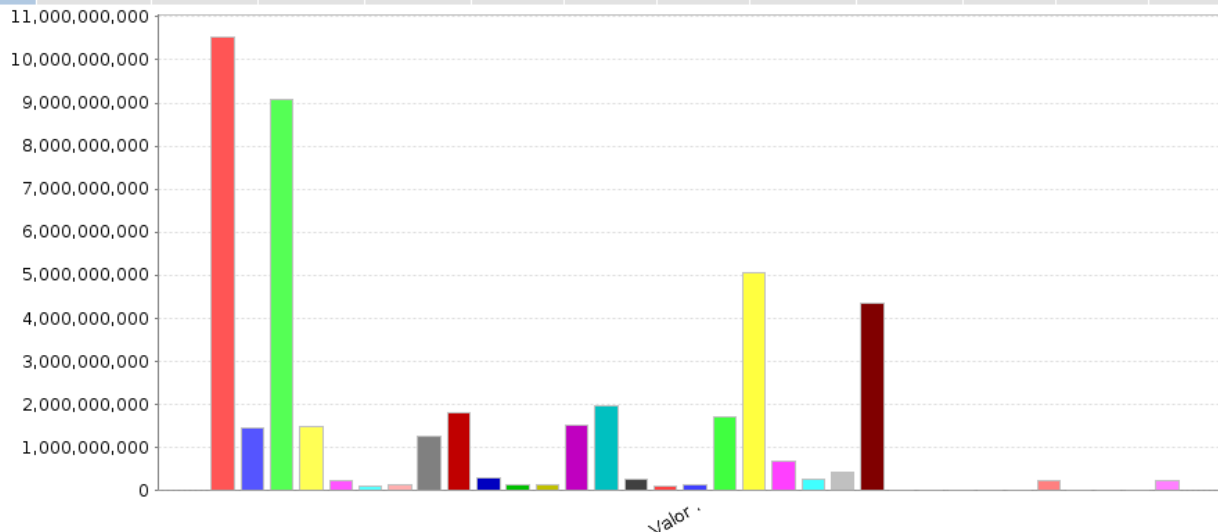
COMPRAS GOVERNAMENTAIS E PEQUENOS NEGÓCIOS

Roberto Baccarat
baccarat@e-icg.org.br





| | periodo | | | | | | | | | | | | | | | | |
|----------|--------------------------------|---------------|---------------|--------------------------------|-------------|-------------|-------------|---------------|--------------------------------|-------------|-------------|-------------|---------------|--------------------------------|-------------|-------------|-----------|
| | -All periodo | | | +2010 | | | | | +2011 | | | | | +2012 | | | |
| | fornecedor porte | | | fornecedor porte | | | | | fornecedor porte | | | | | fornecedor porte | | | |
| Measures | -All Pe mg dm fornecedor porte | +mpe | +Outro | -All Pe mg dm fornecedor porte | -mpe | Micro | Pequena | +Outro | -All Pe mg dm fornecedor porte | -mpe | Micro | Pequena | +Outro | -All Pe mg dm fornecedor porte | -mpe | Micro | Peque |
| Valor | 10.533.203.270 | 1.448.864.226 | 9.084.339.044 | 1.477.343.952 | 224.268.065 | 101.837.100 | 122.430.964 | 1.253.075.888 | 1.819.682.572 | 288.133.723 | 148.030.300 | 140.103.423 | 1.531.548.849 | 1.962.175.768 | 254.460.161 | 115.373.251 | 139.086.5 |



Slicer:

- All periodo.All Pe mg dm fornecedor porte.
- All periodo.mpe.
- All periodo.Outro.
- 2010.All Pe mg dm fornecedor porte.
- 2010.mpe.
- 2010.mpe. Micro.
- 2010.mpe. Pequena.
- 2010.Outro.
- 2011.All Pe mg dm fornecedor porte.
- 2011.mpe.
- 2011.mpe. Micro.
- 2011.mpe. Pequena.
- 2011.Outro.
- 2012.All Pe mg dm fornecedor porte.
- 2012.mpe.
- 2012.mpe. Micro.
- 2012.mpe. Pequena.
- 2012.Outro.
- 2013.All Pe mg dm fornecedor porte.
- 2013.mpe.
- 2013.mpe. Micro.
- 2013.mpe. Pequena.
- 2013.Outro.
- 2014.All Pe mg dm fornecedor porte.
- 2014.mpe.
- 2014.mpe. Micro.
- 2014.mpe. Pequena.
- 2014.Outro.
- n/d.All Pe mg dm fornecedor porte.
- n/d.mpe.
- n/d.mpe. Micro.
- n/d.mpe. Pequena.
- n/d.Outro.

Slicer: